

# TAMPILAN ATM

## Telkom University 10094

mandiricall 500150

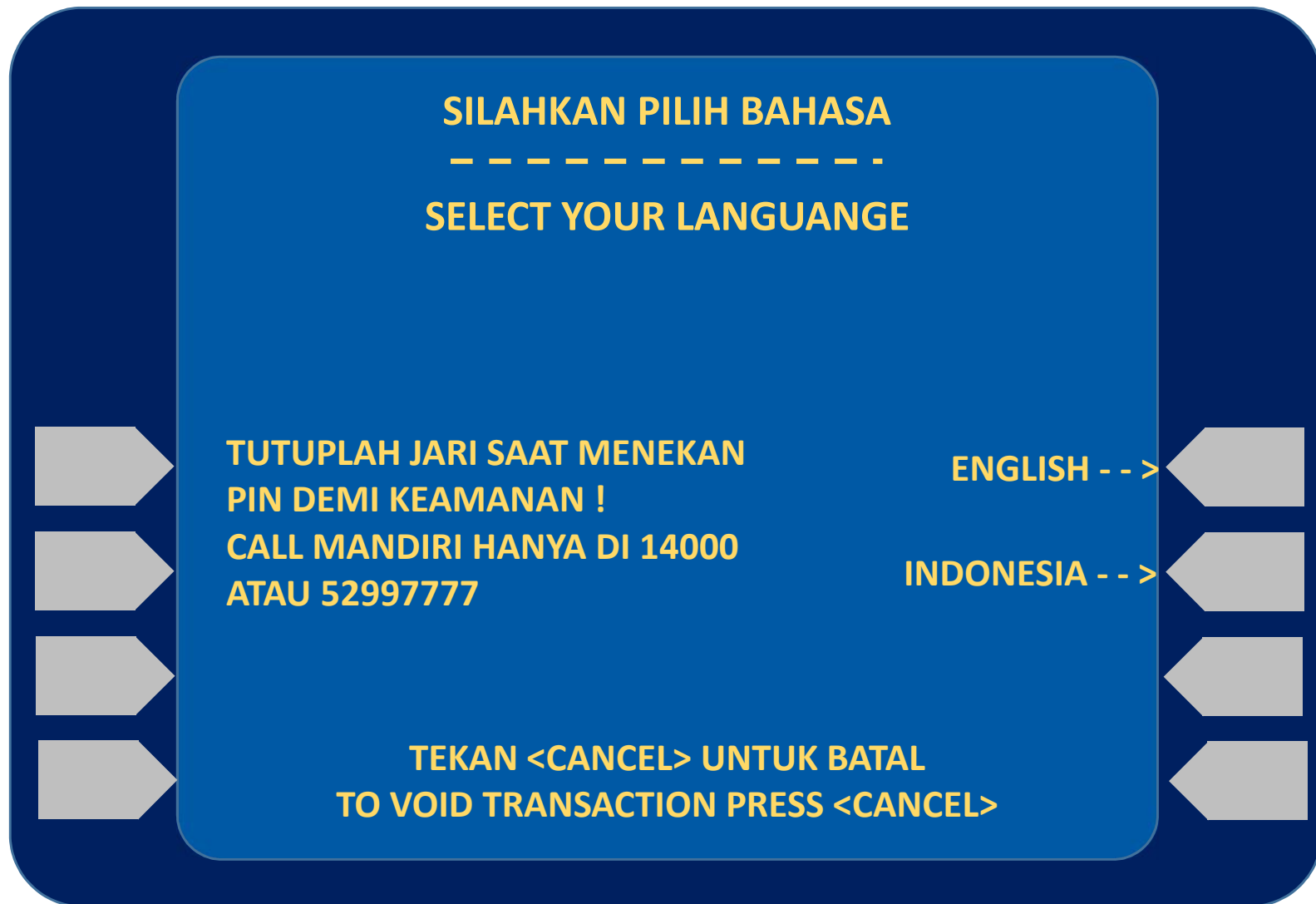
Terdepan, Terpercaya, Tumbuh Bersama Anda



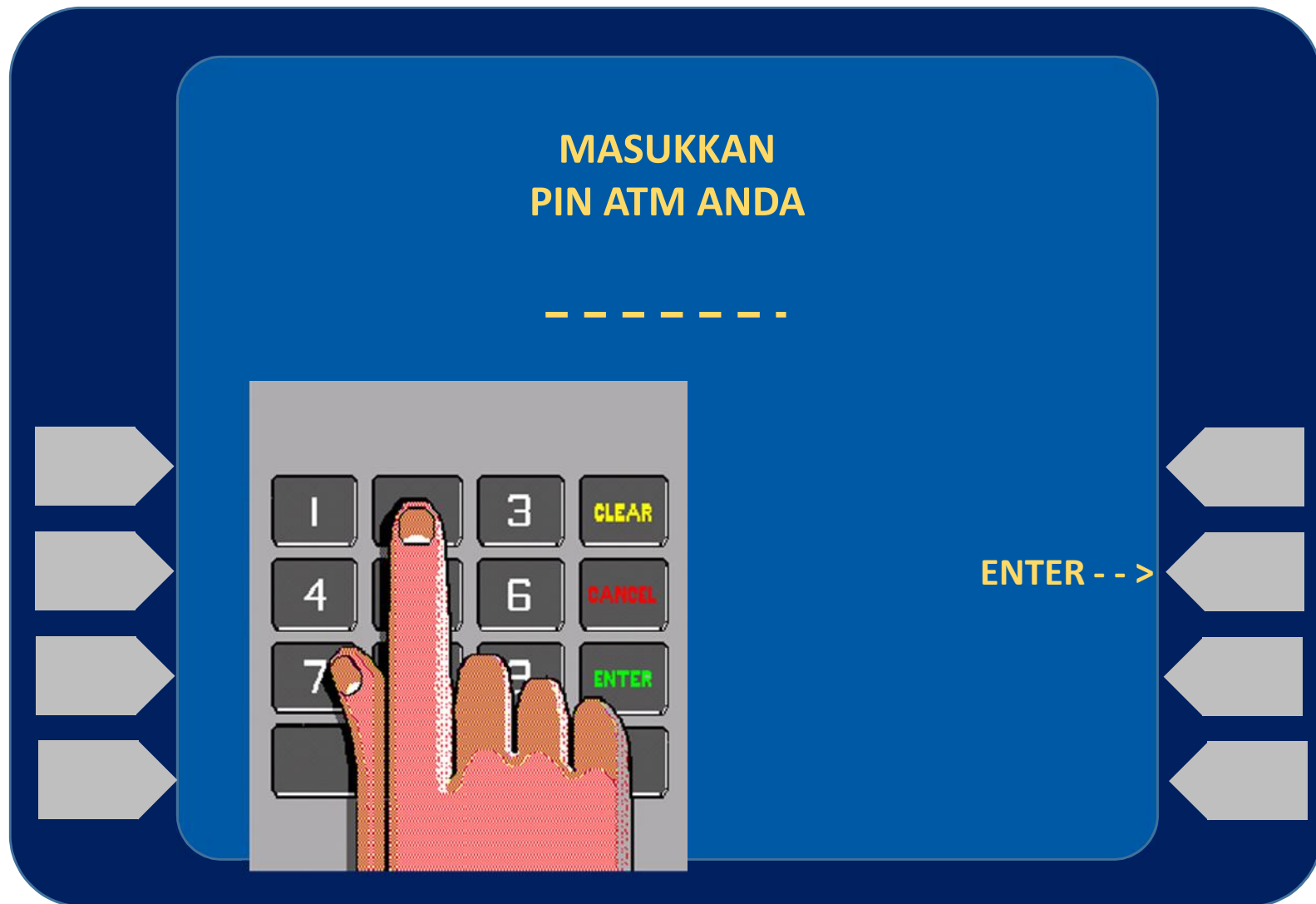
# LANGKAH-LANGKAH TRANSAKSI MELALUI MANDIRI ATM BILLER CODE 10094 – TELKOM UNIVERSITY

- Masukkan kartu ATM
- Kemudian pilih **BAHASA INDONESIA**
- Ketik nomor PIN kartu ATM, kemudian tekan ENTER
- Pilih menu **BAYAR/BELI**
- Pilih menu **PENDIDIKAN**
- Ketik Kode Perusahaan, yaitu ” **10094**” (**TELKOM UNIVERSITY**), tekan BENAR ATAU
- Klik **DAFTAR KODE** untuk mencari kode **TELKOM UNIVERSITY**, yaitu **10094**
- Isi **NOMOR TAGIHAN (ketik 1 + NIM)**, kemudian tekan BENAR
- Muncul konfirmasi data customer. Pilih **Nomor 1** sesuai tagihan yang akan dibayar, kemudian tekan **YA**
- Muncul konfirmasi pembayaran. Tekan **YA** untuk melakukan pembayaran.
- Bukti Pembayaran dalam bentuk STRUK agar disimpan sebagai bukti pembayaran yang sah dari Bank Mandiri.

# 1. PILIH BAHASA



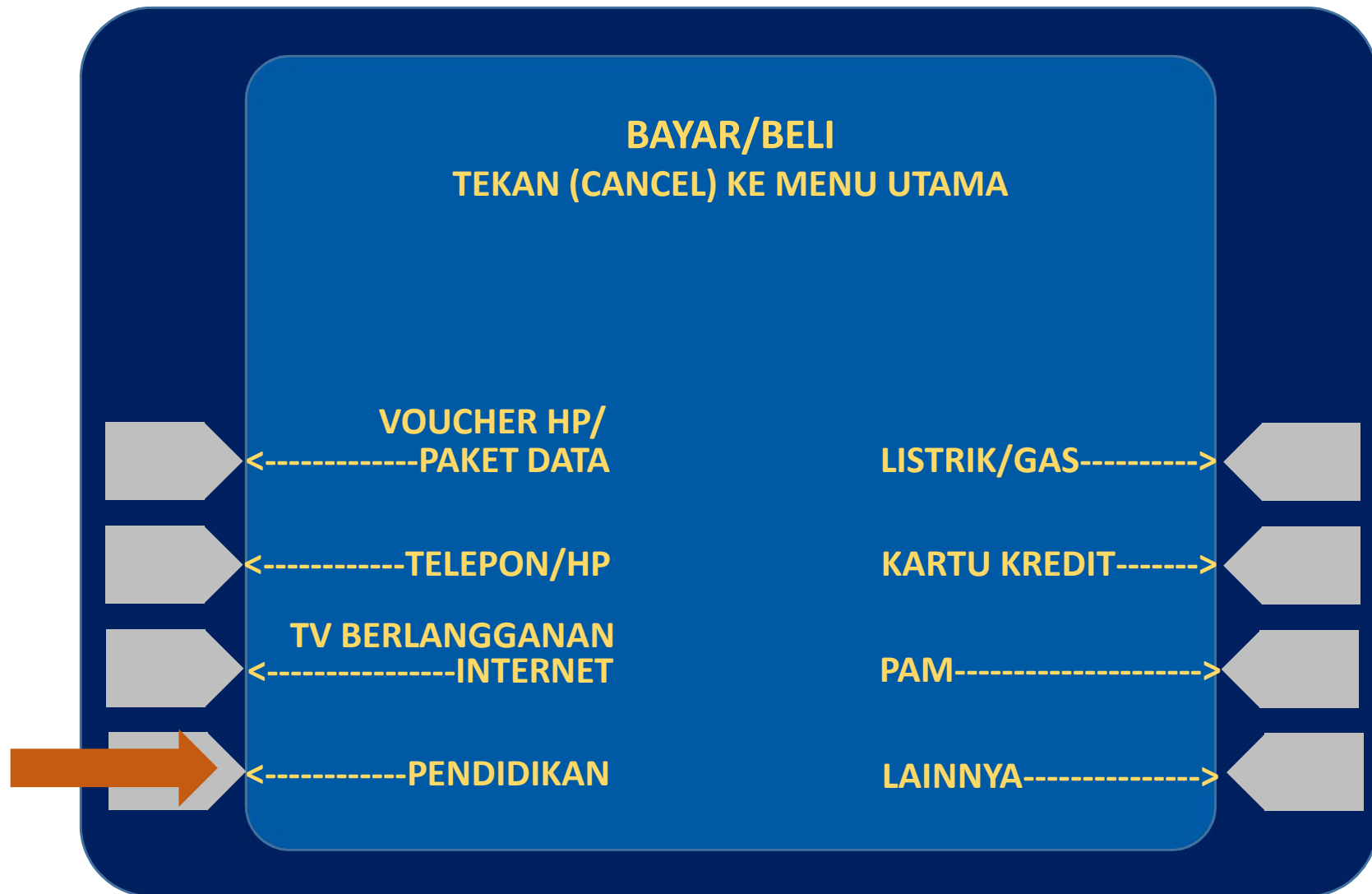
## 2. MASUKKAN PIN ATM



### 3. PILIH MENU BAYAR/BELI



## 4. PILIH MENU PENDIDIKAN



## 5. MASUKKAN KODE PERUSAHAAN

The image shows a digital form with a dark blue background. At the top, it says "MASUKKAN KODE PERUSAHAAN / INSTITUSI" in yellow. Below that, the number "10094" is entered and underlined. On the right side, there are three options: "BENAR", "SALAH", and "DAFTAR KODE", each with a dashed arrow pointing to a grey arrow-shaped button. A solid orange arrow points to the "BENAR" button.

MASUKKAN  
KODE PERUSAHAAN / INSTITUSI

10094

BENAR----->

SALAH----->

DAFTAR KODE----->

## 6. MASUKKAN NIM

MASUKAN  
TELKOM UNIVERSITY  
NO TAGIHAN

1110503 (1+NIM)

BENAR----->

SALAH----->

TEKAN <CANCEL> UNTUK KE MENU UTAMA

The image shows a blue menu screen with a dark blue border. On the left and right sides, there are four grey arrow-shaped buttons pointing towards the center. A thick orange arrow points to the 'BENAR' button. The text '1110503 (1+NIM)' is underlined with a dashed line. The text 'BENAR' and 'SALAH' are followed by dashed lines and arrows pointing to the right. The text 'TEKAN <CANCEL> UNTUK KE MENU UTAMA' is at the bottom.



# 7. KONFIRMASI PEMBAYARAN 1



## 8. KONFIRMASI PEMBAYARAN 2

**PILIH ITEM PEMBAYARAN**

**PEMBAYARAN : TELKOM UNIVERSITY**  
**NO TAGIHAN : 1110503**  
**NIM : 110503**  
**NAMA : DUMMY503**  
**PRODI : S1 TEKNIK INFORMATIKA**

**TOTAL**

<b>JUMLAH TAGIHAN</b>	<b>: RP</b>	<b>15.000.000,00</b>
<b>ADMIN BANK</b>	<b>: RP</b>	<b>2.500,00</b>

**BENAR**----->

**SALAH**----->

# 9. TRANSAKSI BERHASIL



# 10. STRUK PEMBAYARAN

TANGGAL	WAKTU	TERMINAL
16/09/2015	14:00	S1AS0733

LOKASI JKTMU PLZ MANDIRI KIOSK 3

NO RECORD 605

TELKOM UNIVERSITY

NO TAGIHAN	: 1110503
NIM	: 110503
NAMA	: DUMMY503
PRODI	: S1 TEKNIK INFORMATIKA

ADMIN	: RP	2.500,00
TOTAL	: RP	15.000.000,00

STRUK INI ADALAH BUKTI  
PEMBAYARAN YANG SAH